


ZWO.032.19.2015

2015-10-30



INFORMACJA O STANIE REALIZACJI ZADAŃ OŚWIATOWYCH W GMINIE STRZELCE KRAJEŃSKIE W ROKU SZKOLNYM 2014/2015

(podstawa prawna: art. 5a ust. 4 ustawy z dnia 7 września 1991 r. o systemie oświaty – jednolity tekst Dz. U. z 2004 r. Nr 256, poz. 2572 ze zmianami).

Informacja Burmistrza Strzelce Krajeńskich o stanie realizacji zadań oświatowych w roku szkolnym 2014/2015, w tym o wynikach sprawdzianu i egzaminów, jest przedstawiana Radzie Miejskiej na podstawie znowelizowanej w marcu 2009 roku ustawy o systemie oświaty.

Zadania oświatowe które gmina ma obowiązek realizować określone są w aktach prawnych:

- w ustawie o samorządzie gminnym (zaspokajanie zbiorowych potrzeb wspólnoty m.in. w zakresie edukacji publicznej)
- w ustawie o systemie oświaty m.in.: zakładanie i prowadzenie publicznych przedszkoli w tym przedszkoli specjalnych, szkół podstawowych i gimnazjów, zabezpieczenie bazy lokalowej i sprawności technicznej obiektów oświatowych oraz środków rzeczowych i finansowych dla ich działalności, zabezpieczenia kadry pracowniczej, w tym administracyjno-obługowej
- w ustawie Karta Nauczyciela, wśród których wymieniono m.in. następujące zadania: zapewnienie średniego wynagrodzenia nauczycieli w poszczególnych grupach awansu zawodowego, wspieranie nauczycieli w procesie dydaktyczno-wychowawczym, zapewnienie środków na doształcanie i doskonalenie zawodowe.

Ponadto zadania oświatowe gminy związane są z obowiązkiem: kontroli spełniania przez uczniów obowiązku szkolnego i obowiązku nauki, zapewnienia bezpiecznych warunków pracy i nauki, dbałości o bazę lokalową i dydaktyczną placówek oświatowych, wypłat świadczeń socjalnych rodzinom znajdującym się w trudnej sytuacji materialnej, dofinansowania pracodawcom kosztów doształcania młodocianych pracowników, zapewnienia bezpłatnego dowozów uczniów do szkół, organizacji konkursów na stanowiska dyrektorów placówek, przeprowadzania egzaminów dla nauczycieli ubiegających się stopień awansu zawodowego nauczyciela mianowanego, prowadzenia rejestrów niepublicznych placówek oświatowych, nadzoru nad ich działalnością, udzielanie dotacji

tym placówkom i kontrola jej wykorzystania, innych zadań nie wymienionych powyżej, a wynikających z przepisów prawa.

Podobnie jak w ubiegłych latach treść „*Informacji o stanie realizacji zadań oświatowych w Gminie Strzelce Krajeńskie*” zgodna jest ze znaczeniem jej ustawowej nazwy. Zawiera dane będące podstawą wielu analiz i sprawozdań, ale jej bezpośrednim zadaniem jest informacja o tym, w jaki sposób Gmina Strzelce Krajeńskie realizowała swoje zadania oświatowe w roku szkolnym 2014/2015.

W skład niniejszego opracowania wchodzi informacje o poszczególnych typach szkół i wybranych zagadnieniach, w tym o wynikach sprawdzianów klas szóstych szkół podstawowych i wyników egzaminów klas trzecich gimnazjum¹⁾.

I. Wstęp

W systemie oświaty szczególnie istotną rolę pełnią jednostki samorządu terytorialnego, będące organami prowadzącymi dla przedszkoli, szkół podstawowych i gimnazjów, na które na mocy obowiązującego prawa nałożony został szeroki zakres zobowiązań. Sposób realizacji zadań oświatowych przez poszczególne gminy ma istotne znaczenie dla jakości edukacji, jednakże ciągły niedobór „subwencji oświatowej” nie sprzyja tworzeniu wspomnianej jakości oświaty, jednocześnie pociągając za sobą konieczność dopłacania przez samorząd do zadań oświatowych, kosztem rezygnacji z realizacji innych zadań publicznych.

Uwarunkowania Gminy Strzelce Krajeńskie mają bardzo istotny wpływ tak na sieć, jak i strukturę organizacyjną gminnych jednostek oświatowych, a tym samym na wielkość nakładów finansowych związanych z realizacją zadań oświatowych. Pogodzenie istniejących realiów z możliwościami wymusza określoną strategię polityki oświatowej w gminie.

II. Informacje ogólne

Gmina Strzelce Krajeńskie jest gminą miejsko-wiejską liczącą 17.466 mieszkańców, w obrębie której są 23 sołectwa zamieszkałe przez 7.248 mieszkańców. W Strzelcach Krajeńskich mieszka 10.218 mieszkańców (stan na 30.10.2015 r.)



Rys. nr 1. Obwody szkół podstawowych

- kolor granatowy – miejscowości w obwodzie PSP Strzelce Krajeńskie
- kolor pomarańczowy – miejscowości w obwodzie PSP Wielisławice
- kolor czerwony – miejscowości w obwodzie PSP Ogardy
- kolor żółty – miejscowości w obwodzie PSP Bobrówko
- kolor niebieski – miejscowości w obwodzie PSP Tuczno

Tabela nr 1. *Demografia Gminy Strzelce Krajeńskie*

Lp.	Sołectwo	Liczba mieszkańców ogółem	Liczba mieszkańców wg wieku		
			0-2	3-18	>18
1.	Bobrówko	870	22	148	700
2.	Bronowice	432	12	82	338
3.	Brzoza	520	13	67	440
4.	Buszów	288	2	53	233
5.	Danków	129	3	27	99
6.	Licheń	389	14	86	289
7.	Gardzko	426	10	85	331
8.	Gilów	198	9	43	146
9.	Lipie Góry	424	13	85	326
10.	Lubicz	316	10	60	246
11.	Machary	85	2	15	68
12.	Ogardy	454	10	103	341
13.	Piastowo	119	5	17	97
14.	Pielice	130	4	30	96
15.	Przyłęg	171	5	28	138
16.	Sidlów	209	6	41	162
17.	Sławno	214	7	42	165
18.	Sokólsko	172	4	34	134
19.	Strzelce Klasztorne	183	7	23	153
20.	Tuczno	639	18	111	510
21.	Wełmin	148	6	22	120
22.	Wielisławice	316	13	64	239
23.	Żabicko	151	2	27	122
Strzelce Krajeńskie (miasto)		10218	286	1693	8239
Ogółem		17466	490	3019	13957

Sieć placówek oświatowych funkcjonująca na terenie Gminy Strzelce Krajeńskie:

Placówki, dla których organem prowadzącym jest gmina:

- **Publiczna Szkoła Podstawowa w Strzelcach Krajeńskich** - z obwodem dla uczniów mieszkających w Strzelcach Krajeńskich, Brzozie, Chwytwowie, Ciecierzynie, Czyżewie, Długiem, Gardzku, Golczewicach, Licheniu, Małym Osiedlu, Piastowie, Przyłęgu, Sidłowie, Sławnie, Strzelcach Klasztornych i Wełminie
- **Publiczna Szkoła Podstawowa im. Kazimierza Kremiera w Bobrówku** z oddziałem rocznego przygotowania przedszkolnego. Szkoła swym obwodem obejmuje uczniów mieszkających w Bobrówku, Buszewku, Buszowie, Dankowie, Macharach, Sokólsku i Żabicku

- **Publiczna Szkoła Podstawowa w Ogardach** z oddziałem przedszkolnym, w którym funkcjonują: oddział rocznego przygotowania przedszkolnego oraz oddział dla dzieci 3- i 4-letnich objętych wychowaniem przedszkolnym. Szkoła swym obwodem obejmuje uczniów mieszkających w Ogardach, Gilowie, Lipich Górach, Ogardzkim Młynie i Pielicach
- **Publiczna Szkoła Podstawowa w Tucznie** - przy szkole prowadzony jest oddział przedszkolny, w którym funkcjonują również dwa oddziały – rocznego przygotowania przedszkolnego oraz dzieci 3 i 4 letnich objętych wychowaniem przedszkolnym. Szkoła swym obwodem obejmuje uczniów mieszkających w Tucznie, Lubiczu i Tuczeniu
- **Publiczne Gimnazjum w Strzelcach Krajeńskich** obejmujące swoim obwodem całą gminę
- **Przedszkole Samorządowe Nr 1 w Strzelcach Krajeńskich**
- **Przedszkole Samorządowe Nr 2 w Strzelcach Krajeńskich**

Placówka prowadzona przez osobę prawną niebędącą jednostką samorządu terytorialnego:

- **Publiczna Szkoła Podstawowa w Wielisławicach** z oddziałem rocznego obowiązkowego przygotowania przedszkolnego, prowadzona przez Stowarzyszenie Pracowników Służb Społecznych „Krağ” w Gorzowie Wielkopolskim. W obwodzie szkoły mieszkają uczniowie z miejscowości Wielisławice, Bronowice, Puszczykowo i Wilanów.

W gminie funkcjonuje ponadto:

- **Przedszkole Specjalne** przy Specjalnym Ośrodku Szkolno-Wychowawczym w Strzelcach Krajeńskich, prowadzone przez starostwo na mocy porozumienia pomiędzy powiatem strzelecko-drezdeneckim a gminą Strzelce Krajeńskie
- **Punkt Przedszkolny** przy „Klubie Malucha” w Strzelcach Krajeńskich prowadzony przez osobę fizyczną.

III. Informacje wg typów jednostek organizacyjnych systemu oświaty

1. Przedszkola, oddziały przedszkolne w szkołach podstawowych, punkt przedszkolny

Wychowanie przedszkolne obejmuje dzieci w wieku 3-6 lat i jest realizowane w przedszkolach, oddziałach przedszkolnych w szkołach podstawowych oraz w innych formach wychowania przedszkolnego. W szczególnie uzasadnionych przypadkach do przedszkola może zostać przyjęte dziecko które ukończyło 2,5 roku. Decyzję o przyjęciu podejmuje dyrektor przedszkola oceniając stopień osiągnięcia przez dziecko gotowości przedszkolnej.

W przypadku dzieci posiadających orzeczenie o potrzebie kształcenia specjalnego wychowaniem przedszkolnym może być objęte dziecko w wieku powyżej 6 lat, nie dłużej jednak niż do końca roku kalendarzowego, w którym dziecko kończy 8 lat. Dziecko w wieku 5 lat jest obowiązane odbyć roczne przygotowanie przedszkolne.

W roku szkolnym 2014/2015 na terenie gminy funkcjonowało:

- 15 oddziałów zorganizowanych w dwóch przedszkolach samorządowych: w Przedszkolu Samorządowym nr 1 – 10 oddziałów, w Przedszkolu Samorządowym nr 2 – 5 oddziałów,
- 4 oddziały przedszkolne dla dzieci podlegających obowiązkowi rocznego przygotowania przedszkolnego (w szkołach na terenie wiejskim);
- 2 oddziały przedszkolne dla dzieci w wieku 3-4 lat w szkołach podstawowych w Ogardach i w Tucznie;
- przedszkole specjalne przy Specjalnym Ośrodku Szkolno - Wychowawczym w Strzelcach Krajeńskich.
- 2 oddziały w punkcie przedszkolnym w „Klubie Malucha” w Strzelcach Krajeńskich, prowadzonym przez osobę fizyczną.

Tabela nr 2. *Oddziały przedszkolne w szkołach i przedszkolach publicznych oraz placówkach niepublicznych*

Placówka	Liczba oddziałów	
	dzieci w wieku 3 - 4 lata	dzieci w wieku 5 - 6 lat
Przedszkole Samorządowe nr 1 w Strzelcach Krajeńskich	4	6
Przedszkole Samorządowe nr 2 w Strzelcach Krajeńskich	2	3
Przedszkole Specjalne nr 3 w Strzelcach Krajeńskich	-	1
Publiczna Szkoła Podstawowa im. K. Kremera w Bobrówku	-	1
Publiczna Szkoła Podstawowa w Ogardach	1	1
Publiczna Szkoła Podstawowa w Tucznie	1	1
Publiczna Szkoła Podstawowa w Wielisławicach	-	1
Klub Malucha w Strzelcach Krajeńskich	1	1

Tabela nr 3. *Liczba dzieci w przedszkolach i oddziałach przedszkolnych*

Rok urodzenia	Przedszkola samorządowe		Oddziały przedszkolne w szkołach				Przedszkole Specjalne nr 3	Klub Malucha	Inne ¹⁾	Łącznie w placówkach	Gmina	
	Nr 1	Nr 2	Bobrówko	Ogardy	Tuczno	Wielisławice					ogółem ²⁾	% w placówkach
2008 i wcześniej	57	21	4	4	1	4	1	2	-	94	208	45,20
2009	83	70	12	13	12	11	1	3	-	205	224	91,52
2010	63	48	5	10	13	-	2	5	1	147	193	76,17

2011	41	7	1	1	7	-	-	5	-	62	178	34,84
2012	5	-	-	-	1	-	-	5	-	11	179	6,15
ogółem	249	146	22	28	34	15	4	20	1	519	982	52,86

1) placówki poza gminą

2) liczba dzieci zamieszkałych w gminie

W ubiegłym roku szkolnym do wszystkich placówek wychowania przedszkolnego uczęszczało 519 dzieci (52,86%) w wieku 3-6 lat.

Przedszkola realizują programy wychowania przedszkolnego uwzględniające podstawę programową wychowania przedszkolnego, zapewniają bezpłatne nauczanie, wychowanie i opiekę w wymiarze godzin ustalonym przez organ prowadzący, nie krótszym niż 5 godzin dziennie.

W ramach godzin zajęć dodatkowych przedszkola prowadziły podobnie jak w poprzednim roku szkolnym zajęcia umuzykalniające, zajęcia edukacji teatralnej i zajęcia literacko-plastyczne.

Rekrutacja dzieci do przedszkoli przeprowadzana była zgodnie z zasadą powszechnej dostępności. W przedszkolach samorządowych czas pracy dostosowano do potrzeb rodziców dzieci uczęszczających do tych placówek.

Kształcenie i wychowanie w oddziale przedszkolnym w szkole podstawowej jest zorganizowane na zasadach odnoszących się do oddziałów w przedszkolach, z tym że uwzględniona jest przerwa wakacyjna w okresie lipiec-sierpień oraz przerwy w nauce w szkole podczas ferii szkolnych i przerw świątecznych. Dzieci w oddziałach przedszkolnych w szkołach podstawowych realizowały pięciogodzinną podstawę programową.

W przedszkolach oraz w oddziałach rocznego przygotowania przedszkolnego w ramach dodatkowych zajęć zorganizowana była na życzenie rodziców nauka religii.

Opiekę wychowawczą i dydaktyczną w przedszkolach, oddziałach przedszkolnych i punkcie przedszkolnym sprawowali nauczyciele posiadający wymagane kwalifikacje oraz nauczyciele specjaliści z zakresu logopedii. Dzieci korzystały również z pomocy Poradni Psychologiczno – Pedagogicznej w Strzelcach Krajeńskich.

Tabela nr 4. *Zatrudnienie w przedszkolach i oddziałach przedszkolnych*

Placówka	Nauczyciele				Administracja i obsługa			
	pełnozatrudnieni		niepełnozatrudnieni		pełnozatrudnieni		niepełnozatrudnieni	
	osoby	etaty	osoby	etaty	osoby	etaty	osoby	etaty
Przedszkole Samorządowe nr 1	14	14	3	1,20	6	6	1	0,88
Przedszkole Samorządowe nr 2	11	11	2	0,51	9	9	1	0,75
Publiczna Szkoła Podstawowa w Bobrówku	1	1	-	-	-	-	-	-
Publiczna Szkoła Podstawowa w Ogardach	2	2	-	-	-	-	-	-
Publiczna Szkoła Podstawowa w Tucznie	2	2	-	-	-	-	-	-
Publiczna Szkoła Podstawowa w Wielisławicach	1	1	-	-	-	-	-	-
Klub Malucha	1	1	-	-	-	-	-	-

Tabela nr 5. *Nauczyciele według kwalifikacji i stopnia awansu zawodowego*

Rodzaj kwalifikacji	Stopień awansu zawodowego				
	stażysta	kontraktowy	mianowany	dplomowany	Ogółem
Tytuł zawodowy magistra z przygotowaniem pedagogicznym	1	9	7	14	31
Tytuł zawodowy magistra bez przygotowania pedagogicznego, tytuł zawodowy licencjata/inżyniera z przygotowaniem pedagogicznym	3	3	-	-	6
Tytuł zawodowy licencjata/inżyniera bez przygotowania pedagogicznego, dyplom ukończenia kolegium nauczycielskiego, nauczycielskiego kolegium języków obcych	-	-	-	-	-
Pozostałe kwalifikacje	-	-	-	-	-
Ogółem	4	12	7	14	37

Tabela nr 6. *Nauczyciele w placówkach według kwalifikacji i stopnia awansu zawodowego*

Placówka	Liczba nauczycieli				
	stażysta	kontraktowy	mianowany	dplomowany	ogółem
Przedszkole Samorządowe nr 1	-	7	3	7	17
Przedszkole Samorządowe nr 2	2	3	1	7	13
Publiczna Szkoła Podstawowa w Bobrówku	-	-	1	-	1
Publiczna Szkoła Podstawowa w Ogardach	-	1	1	-	2
Publiczna Szkoła Podstawowa w Tucznie	-	1	1	-	2
Publiczna Szkoła Podstawowa w Wielisławicach	1	-	-	-	1
Klub Malucha	1	-	-	-	1

Analiza struktury zatrudnienia nauczycieli wykazuje iż najliczniejszą grupę stanowią nauczyciele z tytułem zawodowym magistra z przygotowaniem pedagogicznym, posiadający stopień awansu zawodowego nauczyciela dyplomowanego.

Pracownicy niepedagogiczni w przedszkolach samorządowych zatrudnieni byli na stanowiskach wynikających z potrzeb danej placówki (intendent, kucharka, woźna oddziałowa, konserwator) - łącznie 17 osób (16,63 etatów).

Tabela nr 7. *Wskaźniki przedszkoli publicznych i oddziałów przedszkolnych*

Placówka	Liczba oddziałów	Liczba dzieci		Liczba dzieci ogółem	Średnia liczba dzieci na oddział
		do 5 godzin	>5 godzin		
Przedszkole Samorządowe nr 1	10	153	96	249	24,90
Przedszkole Samorządowe nr 2	5	-	146	146	29,2
Publiczna Szkoła Podstawowa w Bobrówku	1	22	-	22	22
Publiczna Szkoła Podstawowa w Ogardach	2	28	-	28	14
Publiczna Szkoła Podstawowa w Tucznie	2	34	-	34	17
Publiczna Szkoła Podstawowa w Wielisławicach	1	15	-	15	15

2. Szkoły podstawowe

W ubiegłym roku szkolnym obowiązkiem szkolnym zostały objęte dzieci w wieku 7 lat (urodzone w roku 2007) i dzieci sześciolatnie (z I półrocza 2008 roku). Na wniosek rodziców obowiązkiem szkolnym objęte zostały również dzieci urodzone w II półroczu 2008 roku. Dzieci sześciolatnie które nie rozpoczęły spełniania obowiązku szkolnego kontynuowały przygotowanie przedszkolne w przedszkolu lub w oddziale przedszkolnym zorganizowanym w szkole podstawowej. W okresie objętym „Informacją...” naukę w klasie I rozpoczęło 82 dzieci sześciolatków - 12 w szkole w Bobrówku, 8 w szkole w Ogardach, 63 w szkole w Strzelcach Kraj., 3 w szkole w Tucznie i 7 w szkole w Wielisławicach.

W szkole podstawowej nauka jest obowiązkowa i trwa sześć lat. Okres nauki podzielony jest na dwa etapy:

- w klasach I – III prowadzona jest edukacja wczesnoszkolna
- w klasach IV – VI wprowadza się przedmioty i ścieżki edukacyjne.

Uczniowie klas szóstych obowiązkowo przystępują do sprawdzianu organizowanego przez Centralną Komisję Egzaminacyjną.

Szkoły podstawowe mają określony zasięg terytorialny, a uczniowie dojeżdżający do szkół mają zapewniony bezpłatny transport i opiekę w czasie przewozu.

Obowiązek szkolny spełnia się poprzez uczęszczanie do szkoły publicznej lub niepublicznej. Szkoły podstawowe prowadzone przez Gminę Strzelce Krajeńskie mają określone obwody, co oznacza, że uczęszczają do nich dzieci zamieszkałe na terenie wyznaczonym granicami obwodu jednak zdarza się, że na uzasadniony wniosek rodziców dzieci uczęszczają do innych szkół

Sieć szkół podstawowych w gminie zaspokaja potrzeby w zakresie spełniania obowiązku szkolnego.

Tabela nr 8. *Realizacja obowiązku szkolnego*

Szkoła	Liczba dzieci podlegających obowiązkowi szkolnemu	Liczba dzieci spełniających obowiązek szkolny					
		w szkole obwodowej	w innej szkole	udział w zajęciach		za granicą	odroczeni
				rewalidac. w szkole	- wychow. poza szkołą		
Publiczna Szkoła Podstawowa Bobrówku	126	89	28	-	-	9	-
Publiczna Szkoła Podstawowa w Ogardach	121	69	52	-	-	-	-
Publiczna Szkoła Podstawowa w Strzelcach Krajeńskich	832	740	49	-	5	24	14
Publiczna Szkoła Podstawowa w Tucznie	67	61	6	-	-	-	-

Publiczna Szkoła Podstawowa w Wielisławicach	49	37	10	-	1	-	1
Ogółem	1195	996	145	-	6	33	15

Tabela nr 9. *Uczniowie w szkołach podstawowych*

Szkoła	Liczba oddziałów	Liczba uczniów	Liczba uczniów w oddziałach					
			kl. I	kl. II	kl. III	kl. IV	kl. V	kl. VI
Publiczna Szkoła Podstawowa w Bobrowku	6	89	24	10	10	16	17	12
Publiczna Szkoła Podstawowa w Ogardach	6	77	18	14	15	14	8	8
Publiczna Szkoła Podstawowa w Strzelcach Krajeńskich	35	781	197	112	106	142	116	108
Publiczna Szkoła Podstawowa w Tucznie	6	61	9	12	13	11	11	5
Publiczna Szkoła Podstawowa w Wielisławicach	6	46	14	5	6	7	9	5
Ogółem	59	1054	262	153	150	190	161	138

Tabela nr 10. *Uczniowie dowożeni do szkół podstawowych*

Szkoła	Liczba uczniów w szkole	Liczba uczniów dowożonych	Odległość od szkoły obwodowej	
			3 – 5 km	> 5 km
Publiczna Szkoła Podstawowa w Bobrowku	89	34	28	6
Publiczna Szkoła Podstawowa w Ogardach	77	41	41	-
Publiczna Szkoła Podstawowa w Strzelcach Krajeńskich	781	96	47	49
Publiczna Szkoła Podstawowa w Tucznie	61	35	35	-
Publiczna Szkoła Podstawowa w Wielisławicach	46	26	26	-
Ogółem	1054	232	177	55

Wszystkie dzieci które potrzebowały wsparcia objęte były pomocą psychologiczno-pedagogiczną udzielaną przez zatrudnionych w szkołach pedagogów, logopedów oraz przez pracowników Poradni Psychologiczno – Pedagogicznej w Strzelcach Krajeńskich.

W każdej szkole funkcjonowała biblioteka i świetlica szkolna, szkoły dysponują pracownikami komputerowymi z szerokopasmowym dostępem do Internetu.

Realizowano również zajęcia opiekuńcze i wychowawcze uwzględniające potrzeby i zainteresowania uczniów w wymiarze określonym w art. 42 ust.2 ustawy Karta Nauczyciela.

Naukę religii oraz zajęcia z wychowania do życia w rodzinie organizowano we wszystkich szkołach, zapewniono również naukę religii prawosławnej i języka mniejszościowego.

Uczniowie mogli korzystać z dożywiania (obiad w szkole podstawowej w Strzelcach Krajeńskich i w Wielisławicach, drugie śniadanie w pozostałych szkołach). Z posiłków skorzystało łącznie 402 uczniów.

Tabela nr 11. *Uczniowie korzystający z zajęć specjalistycznych i innych*

Szkoła	Zajęcia/liczba uczniów		Specjalistyczne zajęcia/liczba uczniów		
	rewalidacyjne	dydaktyczno-wyrównawcze	korekcyjno-kompensacyjne	inne o charakterze terapeutycznym	logopedyczne
Publiczna Szkoła Podstawowa w Bobrowku	2	24	7	-	-
Publiczna Szkoła Podstawowa w Ogardach	2	39	-	-	-
Publiczna Szkoła Podstawowa w Strzelcach Krajeńskich	9	185	38	47	60
Publiczna Szkoła Podstawowa w Tucznie	1	31	1	-	-
Publiczna Szkoła Podstawowa w Wielisławicach	-	3	-	-	-

Tabela nr 12. *Zajęcia pozalekcyjne rozwijające zainteresowania i uzdolnienia*

Szkoła	Rodzaj zajęć/liczba uczniów						
	informatyczne	techniczne	przedmiotowe	artystyczne	sportowe	turyst. - krajozn.	inne
Publiczna Szkoła Podstawowa w Bobrowku	-	-	40	12	12	-	-
Publiczna Szkoła Podstawowa w Ogardach	16	8	35	18	19	12	-
Publiczna Szkoła Podstawowa w Strzelcach Krajeńskich	6	11	167	28	15	8	26

Publiczna Szkoła Podstawowa w Tucznie	11	-	26	25	25	-	-
Publiczna Szkoła Podstawowa w Wielisławicach	-	5	12	34	16	-	-

Tabela nr 13. *Wykorzystanie godzin z art. 42 Karty Nauczyciela w wymiarze tygodniowym*

Szkoła	Zajęcia wyrównawcze i przygotowujące do egzaminu	Koła zainteresowań i zajęcia sportowe	Inne zajęcia
Publiczna Szkoła Podstawowa w Bobrówku	6	8	2
Publiczna Szkoła Podstawowa w Ogardach	18	2	2
Publiczna Szkoła Podstawowa w Strzelcach Krajeńskich	56	31	8
Publiczna Szkoła Podstawowa w Tucznie	12	5	2

W szkołach podstawowych zatrudnieni byli nauczyciele posiadający przygotowanie pedagogiczne i kwalifikacje niezbędne do prowadzenia zajęć w danego typu placówce.

Tabela nr 14. *Zatrudnienie nauczycieli według stopnia awansu zawodowego*

Szkoła	Liczba nauczycieli			
	stażysta	kontraktowy	mianowany	dyplomowany
Publiczna Szkoła Podstawowa w Bobrówku	-	1	2	8
Publiczna Szkoła Podstawowa w Ogardach	1	3	7	6
Publiczna Szkoła Podstawowa w Strzelcach Krajeńskich	3	5	17	33
Publiczna Szkoła Podstawowa w Tucznie	-	3	5	5
Publiczna Szkoła Podstawowa w Wielisławicach	3	5	3	1
Ogółem	7	17	34	53

Tabela nr 15. *Nauczyciele według kwalifikacji i stopnia awansu zawodowego*

Rodzaj kwalifikacji	Stopień awansu zawodowego				Ogółem
	stażysta	kontraktowy	mianowany	dplomowany	
Tytuł zawodowy magistra z przygotowaniem pedagogicznym	5	12	34	53	104
Tytuł zawodowy magistra bez przygotowania pedagogicznego, tytuł zawodowy licencjata/inżyniera z przygotowaniem pedagogicznym	1	5	-	-	6
Tytuł zawodowy licencjata/inżyniera bez przygotowania pedagogicznego, dyplom ukończenia kolegium nauczycielskiego, nauczycielskiego kolegium języków obcych	1	-	-	-	1
Pozostałe kwalifikacje	-	-			-
Ogółem	7	17	34	53	111

W ubiegłym roku szkolnym w szkołach podstawowych na terenie gminy zatrudnionych było 111 nauczycieli. Najliczniejszą grupę stanowili nauczyciele posiadający tytuł zawodowy magistra z przygotowaniem pedagogicznym (94% ogółu zatrudnionych) i legitymujący się stopniem awansu zawodowego nauczyciela dyplomowanego (47,75% ogółu zatrudnionych).

Szkoły podstawowe zatrudniały również pracowników niebędących nauczycielami (administracja, pomoc nauczyciela, pracownicy obsługi, pracownicy kuchni). W szkołach pracowało łącznie 22 osoby zatrudnionych na 20,25 etatów.

Tabela nr 16. *Zatrudnienie pracowników niepedagogicznych*

Szkoła	Liczba pracowników				Liczba etatów
	administracja	pomoc nauczyciela	obsługa	stołówka	
Publiczna Szkoła Podstawowa w Bobrówku	-	-	4	-	3,5
Publiczna Szkoła Podstawowa w Ogardach	-	1	3	-	3,75
Publiczna Szkoła Podstawowa w Strzelcach Krajeńskich	2	1	4	4	10
Publiczna Szkoła Podstawowa w Tucznie	-	-	3	-	3
Ogółem	2	2	14	4	20,25

3. Gimnazja

Publiczne Gimnazjum w Strzelcach Krajeńskich jest szkołą obwodową dla wszystkich miejscowości w gminie. W roku szkolnym 2014/2015 do gimnazjum uczęszczało 531 uczniów uczących się w 24 oddziałach w tym 58 uczniów uczących się w 3 oddziałach przysposabiających do pracy. Szkoła zaspokaja potrzeby uczniów w zakresie spełniania obowiązku szkolnego.

Nauka w gimnazjum trwa 3 lata i jest obowiązkowa dla młodzieży w wieku od 13 do 18 roku życia. Uczniowie klas trzecich obowiązkowo przystępują do egzaminu gimnazjalnego organizowanego przez Centralną Komisję Egzaminacyjną.

Wszyscy uczniowie dojeżdżający do szkoły mieli zapewniony bezpłatny transport i opiekę w czasie przewozu. Uczniowie objęci byli pomocą psychologiczną i pedagogiczną, której udzielali zatrudnieni w szkole pedagodzy szkolni i psycholog.

W szkole zorganizowana była nauka religii katolickiej, zapewniono również naukę religii prawosławnej i języka mniejszościowego oraz zajęcia z wychowania do życia w rodzinie. Realizowano również zajęcia opiekuńcze i wychowawcze uwzględniające potrzeby i zainteresowania uczniów w wymiarze określonym w art. 42 ust. 2 Karty Nauczyciela.

Szkoła dysponuje 2 pracownikami do zajęć z informatyki z szerokopasmowym dostępem do Internetu. Gimnazjum ma zorganizowaną bibliotekę i świetlicę szkolną. W ubiegłym roku szkolnym z opieki i zajęć w świetlicy szkolnej korzystało 69 uczniów. Ze stołówki szkolnej korzystało 99 uczniów dla których przygotowywano jednodaniowe obiady.

Tabela nr 17. *Realizacja obowiązku szkolnego w gimnazjum*

Liczba uczniów podlegających obowiązkowi szkolnemu	Liczba uczniów spełniających obowiązek szkolny			
	w szkole obwodowej	w innej szkole	uczęszczenie do szkoły za granicą	nie spełniająca obowiązku
522	472	47	3	-

Tabela nr 18. *Realizacja obowiązku szkolnego i obowiązku nauki w gminie*

Liczba młodzieży w wieku 16-18 lat spełniającej obowiązek szkolny		16 lat	17 lat	18 lat	ogółem
		163	19	10	192
Liczba młodzieży spełniająca obowiązek nauki	w szkole ponadgimnazjalnej	-	150	177	327
	w ośrodku rewalidacyjno – wychowawczym	-	-	-	-
	za granicą	6	4	8	18
Liczba młodzieży niespełniającej obowiązku nauki		-	-	-	-
Liczba młodzieży zameldowanej, lecz niezamieszkałej na terenie gminy, co do której brak informacji o spełnianiu bądź niespełnianiu obowiązku nauki		5	10	5	20
Ogółem		174	183	200	557
Liczba młodzieży w wieku 16-18 lat zameldowanej na terenie gminy		174	183	200	557

Tabela nr 19. *Dojazdy uczniów do gimnazjum*

Liczba uczniów ogółem	Liczba uczniów dojeżdżających	Odległość od szkoły		
		4 – 5 km	>5 do 10 km	>10 km
531	179	34	86	59

Tabela nr 20. *Uczniowie w oddziałach w gimnazjum*

Liczba oddziałów	Liczba uczniów	Liczba uczniów w oddziałach					
		kl. I	uczniowie	kl. II	uczniowie	kl. III	uczniowie
21	473	7	168	7	157	7	148
3 „P”	58	1	17	1	20	1	21
ogółem							
24	531	8	185	8	177	8	169

„P” – oddziały przysposabiające do pracy

Tabela nr 21. *Uczniowie korzystający z zajęć specjalistycznych i innych*

Rodzaj zajęć	nauczanie indywidualne	rewalida- cyjne	dydaktyczno- wyrównawcze	specjalistyczne		ogółem
				korekcyjno- kompensa- cyjne	socjoterapeu- tyczne	
Liczba uczniów	11	2	107	55	25	200

Tabela nr 22. *Zajęcia pozalekcyjne rozwijające zainteresowania i uzdolnienia*

Rodzaj zajęć	informatyczne	przedmiotowe	artystyczne	sportowe	turyst.- krajozn.	inne	ogółem
Liczba uczniów	11	73	66	85	5	102	342

Tabela nr 23. *Wykorzystanie godzin z art. 42 Karty Nauczyciela w wymiarze tygodniowym*

Rodzaj zajęć	zajęcia wyrównawcze i przygotowujące do egzaminu	koła zainteresowań	inne zajęcia
Liczba godzin zajęć tygodniowo	31	32	12

W ubiegłym roku szkolnym w gimnazjum zatrudnionych było 62 nauczycieli, w tym 15 niepełnozatrudnionych. Najliczniejszą grupę stanowili nauczyciele posiadający najwyższe kwalifikacje – z tytułem magistra z przygotowaniem pedagogicznym 54 osoby (87% ogółu zatrudnionych nauczycieli).

W odniesieniu do kryterium stopnia awansu zawodowego najwięcej było nauczycieli ze stopniem awansu zawodowego nauczyciela dyplomowanego - 32 osoby (52% zatrudnionych nauczycieli).

W gimnazjum zatrudnionych było również 9 pracowników niepedagogicznych (2 - administracja, 4 - stołówka, 3 - obsługa).

Tabela nr 24. *Nauczyciele według kwalifikacji i stopnia awansu zawodowego*

Rodzaj kwalifikacji	Stopień awansu zawodowego				Ogółem
	stażysta	kontraktowy	mianowany	dyplomowany	
Tytuł zawodowy magistra z przygotowaniem pedagogicznym	-	6	16	32	54
Tytuł zawodowy magistra bez przygotowania pedagogicznego, tytuł zawodowy licencjata/inżyniera z przygotowaniem pedagogicznym	-	5	1	1	7
Tytuł zawodowy licencjata/inżyniera bez przygotowania pedagogicznego, dyplom ukończenia kolegium nauczycielskiego, nauczycielskiego kolegium języków obcych	-	-	-	-	-
Pozostałe kwalifikacje	1	-	-	-	1
Ogółem	1	11	17	33	62

W okresie objętym „*Informacja...*” we wszystkich placówkach oświatowych prowadzonych przez Gminę Strzelce Krajeńskie kolejny stopień awansu zawodowego nauczyciela uzyskało:

- stopień awansu zawodowego nauczyciela kontraktowego – 1 w szkole podstawowej w Strzelcach Krajeńskich
- stopień awansu zawodowego nauczyciela mianowanego – 8 nauczycieli (1 w szkole podstawowej w Strzelcach Krajeńskich, 1 w szkole podstawowej w Ogardach, 1 w gimnazjum, 1 w przedszkolu nr 2 oraz 4 w przedszkolu nr 1)
- stopień awansu zawodowego nauczyciela dyplomowanego – 2 nauczycieli (1 w szkole podstawowej w Ogardach, 1 w przedszkolu nr 1).

IV. Wyniki egzaminów zewnętrznych

1. Egzamin gimnazjalny

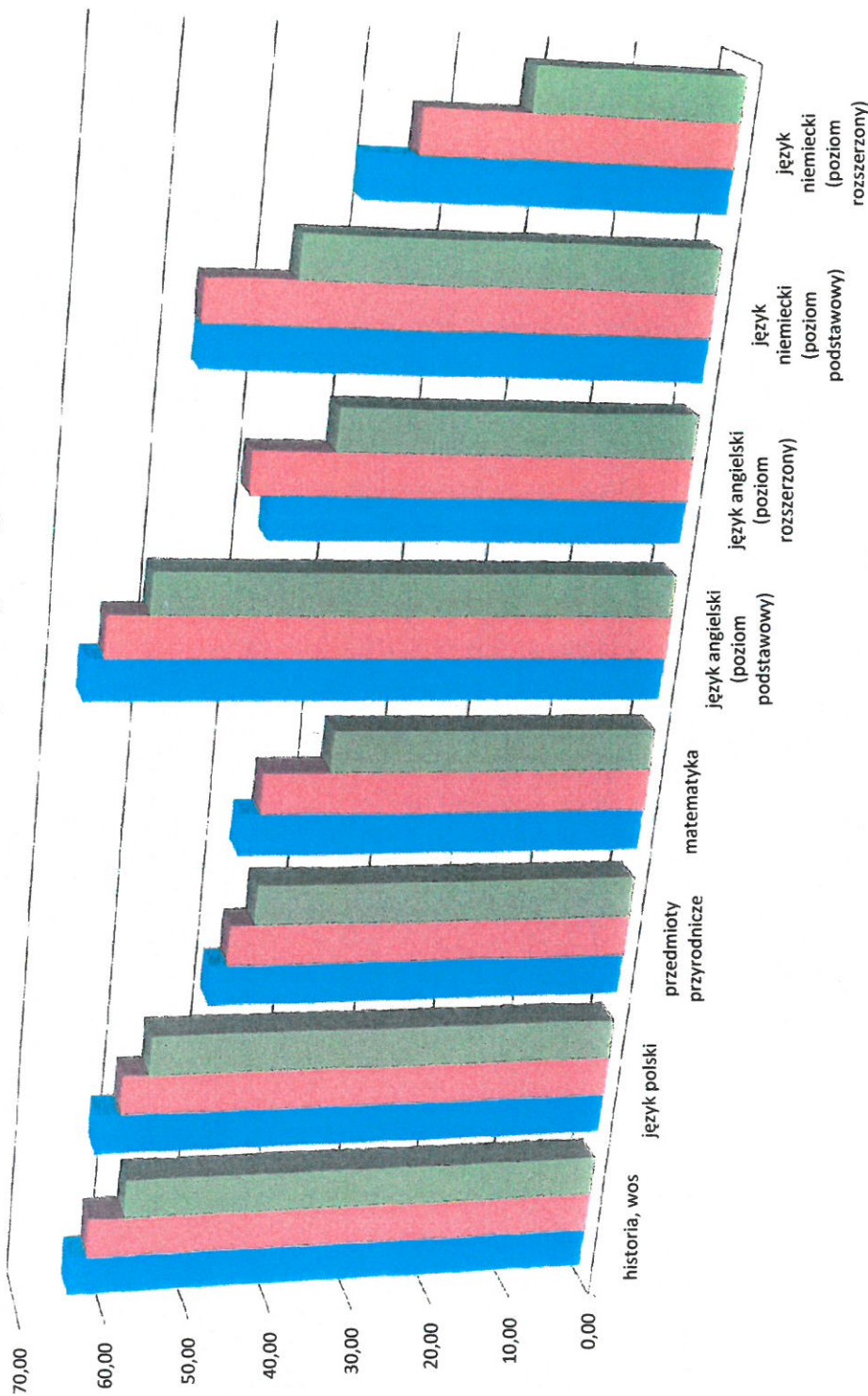
Egzamin gimnazjalny w 2015 roku przeprowadzony został w dniach od 21 do 23 kwietnia. Egzamin składał się z trzech części. W części pierwszej – humanistycznej - gimnazjaliści rozwiązywali zadania z historii i wiedzy o społeczeństwie oraz z języka polskiego, a w części drugiej – matematyczno-przyrodniczej – zadania z przedmiotów przyrodniczych: biologii, chemii, fizyki i geografii oraz z matematyki. W trzeciej części egzaminu uczniowie rozwiązywali zadania z języka obcego nowożytnego, albo Tylkowa poziomie podstawowym, albo na poziomie podstawowym i rozszerzonym.

Do egzaminu gimnazjalnego przystąpiło 167 uczniów w części humanistycznej i matematyczno-przyrodniczej, z języka niemieckiego - 68 uczniów na poziomie podstawowym, 45 uczniów na poziomie rozszerzonym; z języka angielskiego - 99 uczniów na poziomie podstawowym i 69 uczniów na poziomie rozszerzonym.

Tabela nr 25. Format arkuszy egzaminu gimnazjalnego w 2015 roku

Część egzaminu i zakres/poziom	Krótką charakterystyka arkusza egzaminacyjnego
Część humanistyczna z zakresu historii i wiedzy o społeczeństwie	Arkusz zawierał 25 zadań zamkniętych, w tym 20 zadań z historii i 5 zadań z wiedzy o społeczeństwie. Dominowały zadania wyboru wielokrotnego, w których uczeń wybierał jedną z podanych odpowiedzi. Były także zadania, które miały inną formę, np. typu prawda-fałsz oraz dobieranie.
Część humanistyczna z zakresu języka polskiego	Arkusz zawierał 22 zadania, w tym 20 zadań zamkniętych i 2 zadania otwarte. Wśród zadań zamkniętych pojawiały się ich różne typy: wyboru wielokrotnego, prawda-fałsz i na dobieranie
Część matematyczno-przyrodnicza z zakresu przedmiotów przyrodniczych	Arkusz zawierał 24 zadania zamknięte i sprawdzał wiadomości i umiejętności z zakresu przedmiotów: biologii, chemii, geografii i fizyki. Każdy z przedmiotów obejmował sześć zadań różnego typu: wielokrotnego wyboru, na dobieranie, prawda-fałsz.
Część matematyczno-przyrodnicza z zakresu matematyki	Arkusz zawierał 23 zadania, w tym 20 zadań zamkniętych i 3 zadania otwarte. Zadania zamknięte obejmowały zadania wielokrotnego wyboru, prawda-fałsz. Zadania otwarte wymagały samodzielnego sformułowania rozwiązania.
Część z języka obcego na poziomie podstawowym	Arkusz zawierał 40 zadań zamkniętych różnego typu (wielokrotnego wyboru, prawda-fałsz oraz zadań na dobieranie)
Część z języka obcego nowożytnego na poziomie rozszerzonym	Arkusz zawierał 20 zadań zamkniętych różnego typu (wyboru wielokrotnego oraz zadań na dobieranie. 10 zadań otwartych sprawdzało umiejętność stosowania środków językowych.

Średnie wyniki % egzaminu gimnazjalnego 2015r.



	historia, wos	język polski	przedmioty przyrodnicze	matematyka	język angielski (poziom podstawowy)	język angielski (poziom rozszerzony)	język niemiecki (poziom podstawowy)	język niemiecki (poziom rozszerzony)
■ kraj	64,00	62,00	50,00	48,00	67,00	48,00	57,00	41,00
■ woj. lubuskie	62,02	59,28	48,07	45,84	64,88	50,36	57,12	35,34
■ Publiczne Gimnazjum w Strzelcach Krajeńskich	57,93	56,33	45,41	38,19	60,27	41,23	47,06	23,51

■ kraj ■ woj. lubuskie ■ Publiczne Gimnazjum w Strzelcach Krajeńskich

2. Sprawdzian w szkole podstawowej

Sprawdzian szóstoklasistów został przeprowadzony 1 kwietnia 2015 roku. Składał się z dwóch części, obie części były przeprowadzone w formie pisemnej – część pierwsza zawierała zadania z języka polskiego i matematyki, na rozwiązanie wszystkich zadań w arkuszu przewidziano 80 minut; część druga zawierała zadania z języka obcego nowożytnego, na rozwiązanie wszystkich zadań w arkuszu przewidziano 45 minut. Pomiędzy częścią 1. a częścią 2. Była krótka przerwa na odpoczynek.

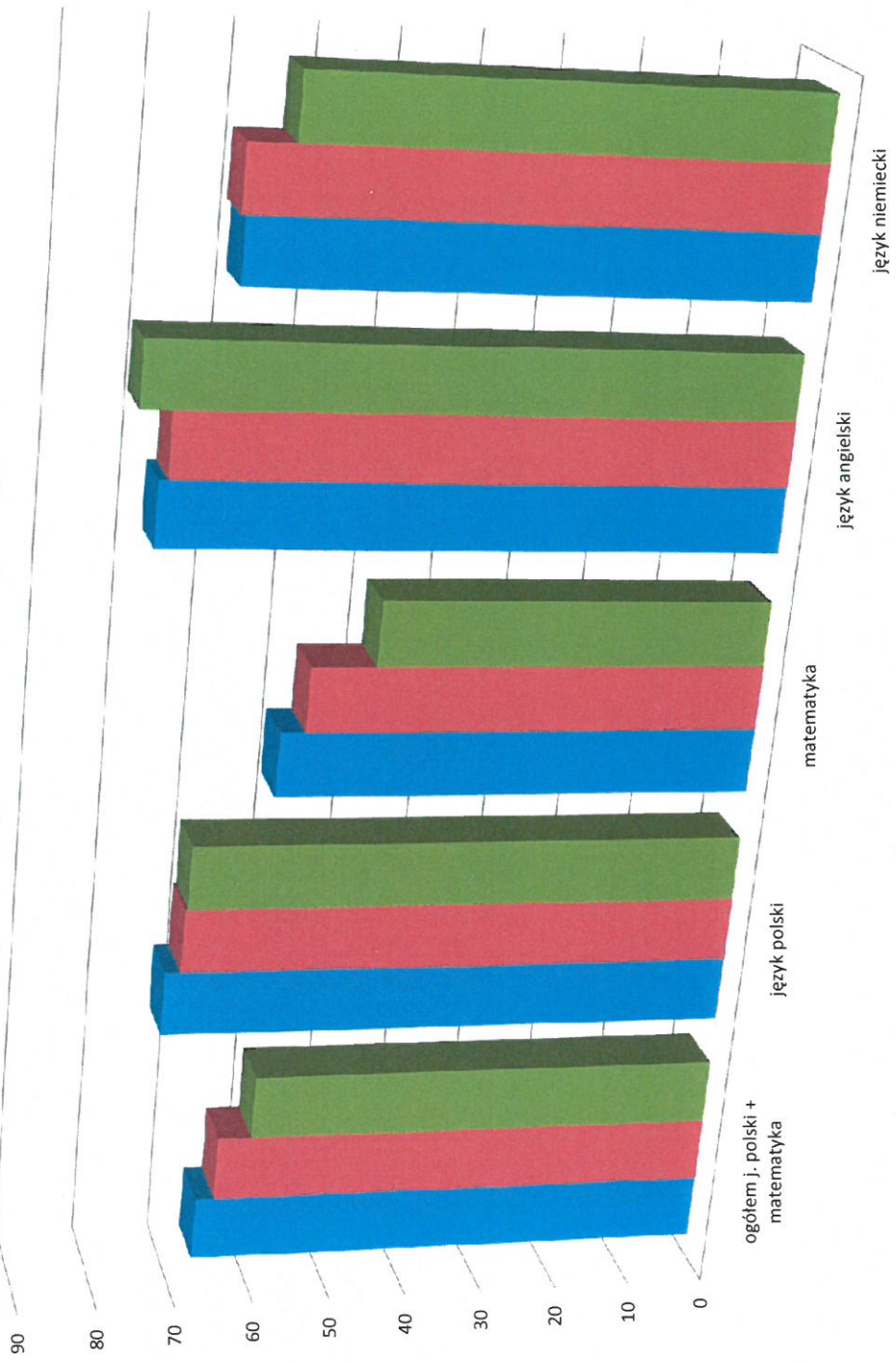
Do sprawdzianu w części pierwszej przystąpiło 136 uczniów we wszystkich szkołach w tym: w szkole podstawowej w Bobrowku – 12 uczniów, w Ogardach – 8 uczniów, w Strzelcach Krajeńskich – 107 uczniów, w Tucznie – 4 uczniów, w Wielisławicach – 5 uczniów. Sprawdzian z języka obcego w części drugiej pisało: język niemiecki w szkołach w Bobrowku, Ogardach, Tucznie i Wielisławicach (taka sama liczba uczniów jak w części pierwszej), natomiast w szkole podstawowej w Strzelcach Krajeńskich – język niemiecki 62 uczniów, język angielski 45 uczniów.

Tabela nr. 26. Format arkuszy egzaminacyjnych sprawdzianu w 2015 roku

Część sprawdzianu	Krótką charakterystyka arkusza egzaminacyjnego
Część 1. Zadania z języka polskiego i matematyki	Arkusz zawierał 22 zadania zamknięte, w tym 11 zadań z języka polskiego i 11 zadań z matematyki oraz 5 zadań otwartych w tym 2 zadania z języka polskiego i 3 zadania z matematyki. Dominowały zadania wyboru wielokrotnego, były również zadania typu prawda-falsz oraz na dobieranie. Zadania otwarte z języka polskiego wymagały odpowiedzi na pytanie, natomiast zadania z matematyki wymagały samodzielnego sformułowania rozwiązania.
Część 2. Zadania z języka obcego nowożytnego	Arkusz zawierał 40 zadań zamkniętych różnego typu; prawda-falsz, wyboru wielokrotnego, na dobieranie. Sprawdzały umiejętności w zakresie rozumienia wypowiedzi ustnych i pisemnych oraz znajomość środków językowych.

KAPD, LUBUSKIE, POTINA

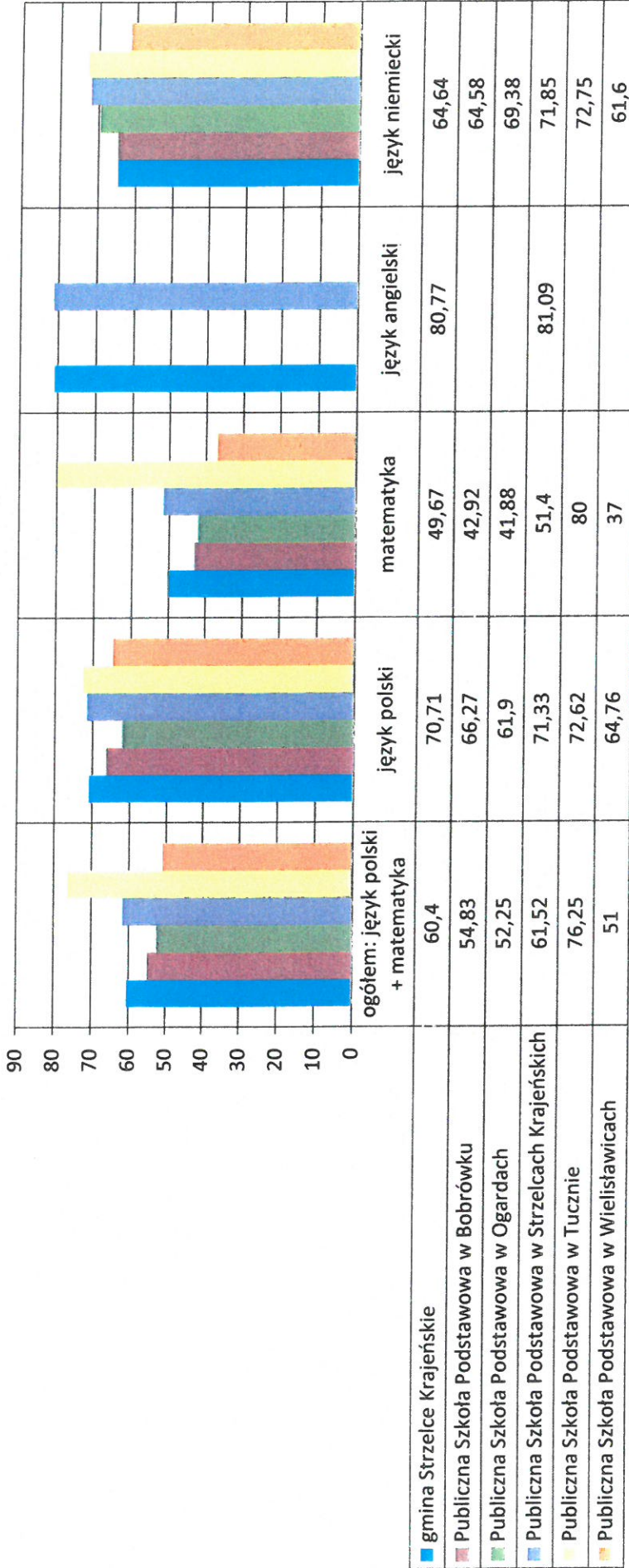
Średnie wyniki % sprawdzianu klas szóstych 2015r.



	ogółem j. polski + matematyka	język polski	matematyka	język angielski	język niemiecki
kraj	67	73	61	78	70
woj. lubuskie	64,6	71,03	57,84	76,78	70,53
gmina Strzelce Krajeńskie	60,4	70,71	49,67	80,77	64,64

■ kraj ■ woj. lubuskie ■ gmina Strzelce Krajeńskie


Średnie wyniki % sprawdzianu w szkołach



- gmina Strzelce Krajeńskie
- Publiczna Szkoła Podstawowa w Ogardach
- Publiczna Szkoła Podstawowa w Tucznie
- Publiczna Szkoła Podstawowa w Bobrowku
- Publiczna Szkoła Podstawowa w Strzelcach Krajeńskich
- Publiczna Szkoła Podstawowa w Wielistawicach

511067

Średnie wyniki sprawdzianu klas szóstych z poszczególnych części (w %)



V. Dowożenie uczniów do szkół

Organizacja sieci publicznych szkół w Gminie Strzelce Krajeńskie umożliwia wszystkim uczniom spełnianie obowiązku szkolnego. Gmina zapewnia bezpłatny transport i opiekę w czasie przewozu wszystkim uczniom mieszkającym w obwodzie danej szkoły, jeżeli droga dziecka z domu do szkoły przekracza:

- 3 km w przypadku uczniów klas I – IV szkół podstawowych,
- 4 km w przypadku uczniów klas V i VI szkół podstawowych oraz uczniów gimnazjum.

Gmina zapewnia również bezpłatny transport i opiekę w czasie przewozu dzieciom realizującym obowiązek rocznego przygotowania przedszkolnego.

Usługi transportowe realizowane przez przewoźników wyłonionych w trybie przetargu nieograniczonego zapewniły dowóz uczniów do publicznych szkół podstawowych, gimnazjum oraz dzieci do przedszkola w Strzelcach Krajeńskich i oddziałów przedszkolnych zorganizowanych w szkołach wiejskich a także dowóz dzieci i uczniów niepełnosprawnych do specjalistycznych ośrodków i placówek w Gorzowie Wlkp. i Barlinku.

Zespół Wychowawczo-Oświatowy dowoził mikrobusem uczniów niepełnosprawnych z terenu gminy do Specjalnego Ośrodka Szkolno-Wychowawczego w Strzelcach Krajeńskich oraz dzieci do przedszkola specjalnego przy tym ośrodku. Ponadto gdy dowóz ucznia niepełnosprawnego realizowany był przez opiekuna zawierano umowę na podstawie której dokonywano zwrotu kosztów przejazdu ucznia.

VI. Finansowanie zadań oświatowych

Finansowanie placówek szkolnych i przedszkolnych prowadzonych przez Gminę Strzelce Krajeńskie w roku szkolnym 2014/2015 odbywało się w oparciu o plany finansowe poszczególnych jednostek przyjęte w uchwałach budżetowych Rady Miejskiej w Strzelcach Krajeńskich: w Uchwale Nr XLV/355/13 z dn. 18 grudnia 2013 w sprawie uchwały budżetowej Gminy na 2014 rok oraz w Uchwale nr III/10/14 z dn. 29 grudnia 2014r w sprawie uchwały budżetowej Gminy na 2015 rok (z późniejszymi zmianami w tych uchwałach).

W okresie ujętym w „Informacji” wydatki związane z funkcjonowaniem oświaty gminnej wyniosły 17.315.666 zł (w tym subwencja oświatowa w wysokości 9.750.747 zł.).

Tabela nr 27. Wydatki w roku szkolnym 2014/2015 w rozbiciu na typy placówek

Typ placówki	Wydatki ogółem
Szkoły podstawowe	7 579 220
Oddziały przedszkolne przy szkołach podstawowych	378 225
Przedszkola	2 269 417
Inne formy wychowania przedszkolnego	36 402
Gimnazja	4 211 601
ZWO – dowożenie uczniów do szkół	529 012
ZWO	659 418
ZWO – doskonalenie zawodowe nauczycieli	55 435
Stołówki szkolne	735 301
Przedszkola – specjalne potrzeby edukacyjne	33 687
Szkoły – specjalne potrzeby edukacyjne	267 172
ZWO – pozostała działalność	191 364
Świetlice szkolne	283 249
ZWO – stypendia szkolne	86 163
OGÓŁEM	17 315 666

Wydatki w roku szkolnym 2014/2015 w przeliczeniu na 1 ucznia

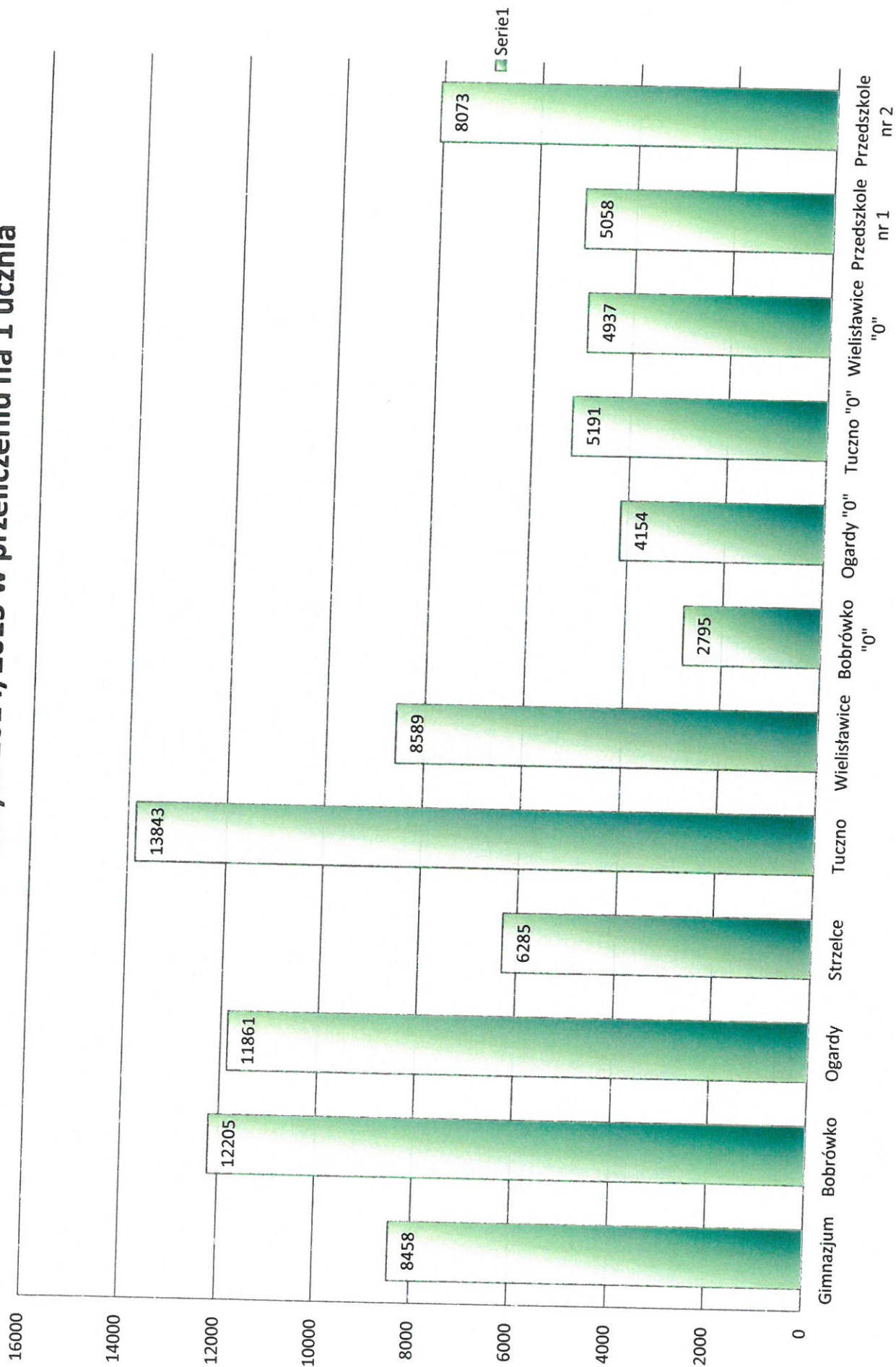


Tabela nr 28. *Wydatki w roku szkolnym 2014/2015 w przeliczeniu na jednego ucznia*

Szkoła (przedszkole)	Wydatki ogółem	Liczba uczniów	Wydatki/1 uczeń
Publiczne Gimnazjum w Strzelcach Krajeńskich	4 491 062	531	8 458
Publiczna Szkoła Podstawowa im. K. Kremera w Bobrówku	1 086 213	89	12 205
Publiczna Szkoła Podstawowa w Ogardach	913 320	77	11 861
Publiczna Szkoła Podstawowa w Strzelcach Krajeńskich	4 908 505	781	6 285
Publiczna Szkoła Podstawowa w Tucznie	844 410	61	13 843
Publiczna Szkoła Podstawowa w Wielisławicach	395 073	46	8 589
Publiczna Szkoła Podstawowa w Bobrówku – oddział przedszkolny	61 489	22	2 795
Publiczna Szkoła Podstawowa w Ogardach – oddział przedszkolny	116 323	28	4 154
Publiczna Szkoła Podstawowa w Tucznie – oddział przedszkolny	124 594	24	5 191
Publiczna Szkoła Podstawowa w Wielisławicach – oddział przedszkolny	74 050	15	4 937
Przedszkole Samorządowe nr 1 w Strzelcach Krajeńskich	1 259 434	249	5 058
Przedszkole Samorządowe nr 2 w Strzelcach Krajeńskich	1 178 441	146	8 073

W ubiegłym roku szkolnym Gmina otrzymała środki pochodzące z rezerwy 0,4% subwencji oświatowej na doposażenie sal lekcyjnych w szkołach dla dzieci sześciolletnich i na świetlice szkolne w wysokości łącznej 101 077 zł. oraz na wyposażenie gabinetów pielęgniarek szkolnych w wysokości 24 687 zł.

Dotacja na zakup podręczników i materiałów ćwiczeniowych dla uczniów rozpoczynających naukę w klasie pierwszej wyniosła 19 783 zł.

W budżecie gminy zgodnie z art. 70a ustawy Karta Nauczyciela zapewnione były środki na dofinansowanie doskonalenia zawodowego nauczycieli. W roku szkolnym 2014/2015 wykorzystano środki w wysokości 55 435 zł.

W ramach realizacji zadań określonych w art. 70b ustawy o systemie oświaty, Gmina przyznawała dofinansowanie kosztów kształcenia pracodawcom, którzy zawarli z młodocianymi pracownikami umowę o pracę w celu przygotowania zawodowego. Dotacja na ten cel przekazana przez Lubuski Urząd Wojewódzki wyniosła 64 898 zł.

Na pomoc zdrowotną dla nauczycieli wynikającą z art. 72 ustawy Karta Nauczyciela wydatkowano środki w wysokości 7 400 zł.

W oparciu o art.90d, 90e, 90g ustawy systemie oświaty świadczona była również pomoc materialna dla uczniów w następujących formach:

- stypendia za wyniki w nauce lub osiągnięcia sportowe
- stypendia szkolne – w szczególności przeznaczone na: zakup podręczników, lektur, innych książek pomocnych w nauce, pomocy dydaktycznych, artykułów szkolnych, stroju sportowego, pokrycie kosztów dojazdu do szkoły środkami komunikacji zbiorowej.
- zasiłki szkolne – przyznawane uczniom (niezależnie od wysokości dochodu na członka rodziny), znajdującym się przejściowo w trudnej sytuacji materialnej z powodu zdarzenia losowego.

Tabela nr 29. *Stypendia*

Rok szkolny 2014/2015	Stypendia za wyniki w nauce		Stypendia szkolne		Zasiłki losowe	
	liczba uczniów	kwota	liczba uczniów	kwota	liczba uczniów	kwota
	232	21 918	380	376 966	5	2 650

W ramach rządowego programu „Wyprawka szkolna” dla uczniów spełniających kryteria dochodowe przyznawane było - pochodzące z dotacji - dofinansowanie zakupu podręczników szkolnych łącznie w wysokości 64 245 zł.

Tabela nr 30. *Uczniowie korzystający z programu ‘Wyprawka szkolna’*

Rok szkolny 2014/2015	Szkoły podstawowe		SOSzW		Zespół Szkół		Zespół Szkół Centrum Kształcenia Ustawicznego	
	liczba uczniów	kwota	liczba uczniów	kwota	liczba uczniów	kwota	liczba uczniów	kwota
	96	23 827	119	35 856	9	2 957	5	1 606

Szkoły i przedszkola prowadziły dożywianie uczniów w ramach programu rządowego „Pomoc państwa w zakresie dożywiania”(dofinansowanie lub finansowanie opłat za posiłki ze środków MGOPS w Strzelcach Krajeńskich).

Tabela nr 31. *Uczniowie korzystający z dożywiania w szkołach*

Rok szkolny 2014/2015	Liczba dzieci i młodzieży objętych programem			
	dzieci uczęszczające do przedszkola (oddziału przedszkolnego)	uczniowie		
		szkoły podstawowej	gimnazjum	SOSzW
-	271	80	13	14

BURMISTRZ

 Mateusz Feder

- 1) Dane ujęte w „Informacji.....” sporządzono w oparciu o:
- Sprawozdania SIO wg stanu na 30.IX. 2014 r. i 31.III. 2015 r.
 - Informacje z ewidencji ludności Urzędu Miejskiego w Strzelcach Krajeńskich
 - Raporty Centralnej Komisji Egzaminacyjnej w Warszawie
 - Raporty Okręgowej Komisji Egzaminacyjnej w Poznaniu
 - Informacje MGOPS w Strzelcach Krajeńskich
 - Informacje o realizacji zadań oświatowych w poszczególnych szkołach
 - Sprawozdania finansowe Zespołu Wychowawczo-Oświatowego w Strzelcach Krajeńskich